

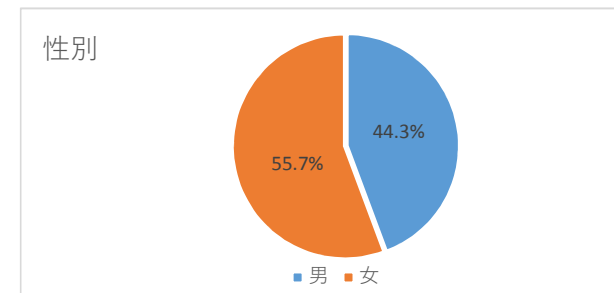
LINEアンケート集計結果

アンケート項目 **「るるぶ特別編集 京都向日市」と向日市の観光について**

調査期間 2017年11月15日 ~ 2017年11月30日
 対象者 (A) 876 件 ※ 2017年11月15日 アンケート開始日時点の友達追加数
 有効回答数 (B) / 回答率 79 件 9.0% (B/A)

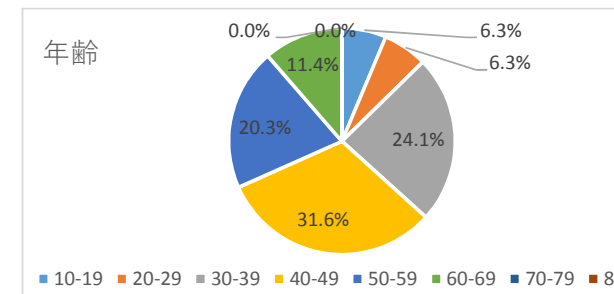
【設問A】 性別

回答	件数	構成比
男	35	44.3%
女	44	55.7%
合計	79	100.0%



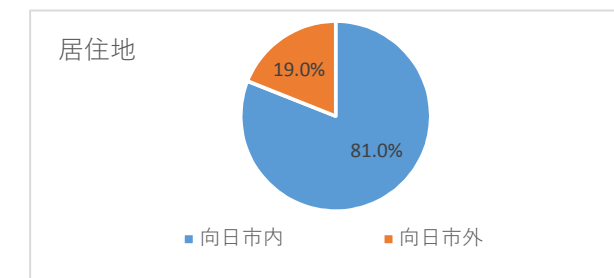
【設問B】 年齢 (歳)

回答	件数	構成比
10-19	5	6.3%
20-29	5	6.3%
30-39	19	24.1%
40-49	25	31.6%
50-59	16	20.3%
60-69	9	11.4%
70-79	0	0.0%
80-	0	0.0%
合計	79	100.0%



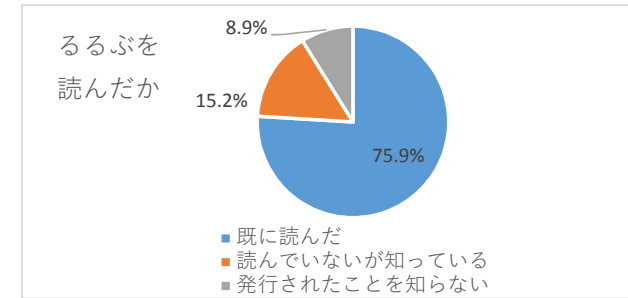
【設問C】 居住地

回答	件数	構成比
向日市内	64	81.0%
向日市外	15	19.0%
合計	79	100.0%



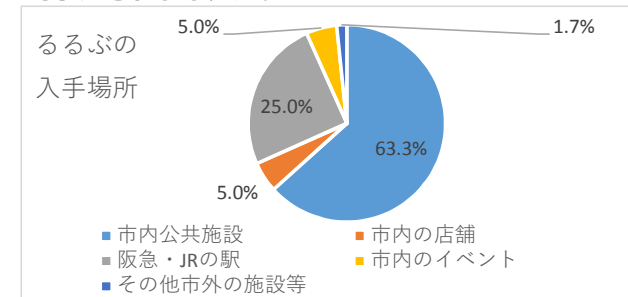
【設問 1】 向日市は、今年8月に「るるぶ特別編集 京都向日市」を発行しましたが、お読みになりましたか。

回答	件数	構成比
既に読んだ	60	75.9%
読んでいないが知っている	12	15.2%
発行されたことを知らない	7	8.9%
合計	79	100.0%



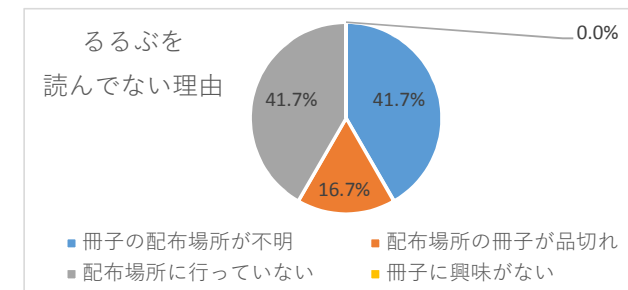
【設問 2】 「既に読んだ」と回答された方にお伺いします。「るるぶ特別編集 京都向日市」をどこで手にされましたか。

回答	件数	構成比
市内公共施設	38	63.3%
市内の店舗	3	5.0%
阪急・JRの駅	15	25.0%
市内のイベント	3	5.0%
その他市外の施設等	1	1.7%
合計	60	100.0%



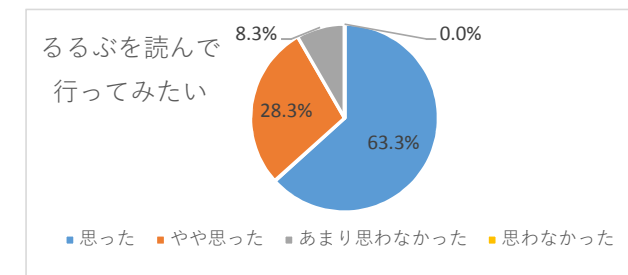
【設問 3】 「読んでいないが知っている」と回答された方にお伺いします。その理由は何ですか。

回答	件数	構成比
冊子の配布場所が不明	5	41.7%
配布場所の冊子が品切れ	2	16.7%
配布場所に行っていない	5	41.7%
冊子に興味がない	0	0.0%
合計	12	100.0%



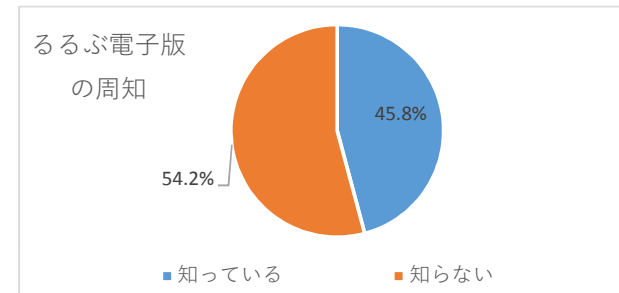
【設問 4】 「るるぶ特別編集 京都向日市」を読んで、向日市の観光スポットや飲食店などに行ってみたくありませんでしたか。

回答	件数	構成比
思った	38	63.3%
やや思った	17	28.3%
あまり思わなかった	5	8.3%
思わなかった	0	0.0%
合計	60	100.0%



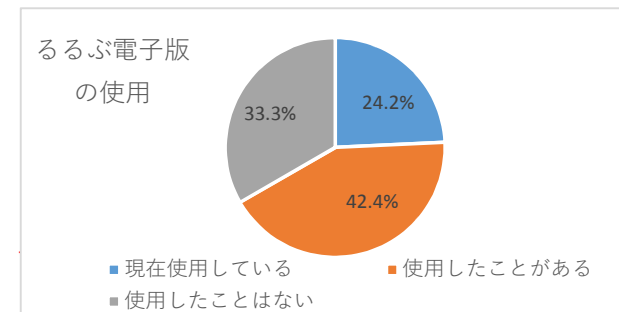
【設問 5】 「るるぶ特別編集 京都向日市」に、市HPからダウンロードしてスマホなどで利用いただける電子ブック版があることをご存知ですか。

回答	件数	構成比
知っている	33	45.8%
知らない	39	54.2%
合 計	72	100.0%



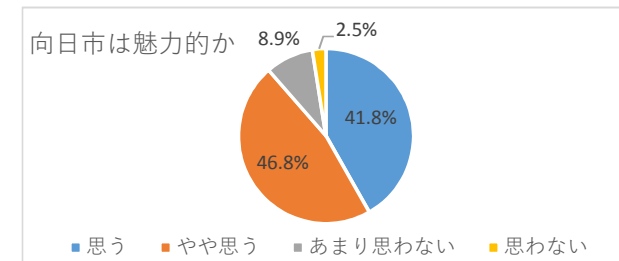
【設問 6】 「るるぶ特別編集 京都向日市」の電子ブック版を使用したことがありますか。

回答	件数	構成比
現在使用している	8	24.2%
使用したことがある	14	42.4%
使用したことはない	11	33.3%
合 計	33	100.0%



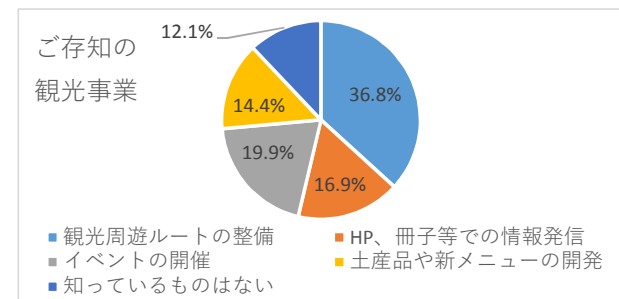
【設問 7】 向日市は魅力的なまちだと思いますか。

回答	件数	構成比
思う	33	41.8%
やや思う	37	46.8%
あまり思わない	7	8.9%
思わない	2	2.5%
合 計	79	100.0%



【設問 8】 向日市が行っている観光事業で、ご存知のものを教えてください。（上位2つまで）

回答	件数	構成比
観光周遊ルートの整備	23	36.8%
HP、冊子等での情報発信	39	16.9%
イベントの開催	47	19.9%
土産品や新メニューの開発	24	14.4%
知っているものはない	4	12.1%
合 計	137	100.0%



【設問9】

向日市をさらに魅力的なまちにするために次の観光事業で充実させた方がよいと思うものは何ですか。（上位2つまで）

回答	件数	構成比
観光周遊ルートの整備	47	34.1%
HP、冊子等での情報発信	23	16.7%
イベントの開催	28	20.3%
土産品や新メニューの開発	26	18.8%
その他	14	10.1%
合 計	138	100.0%

